

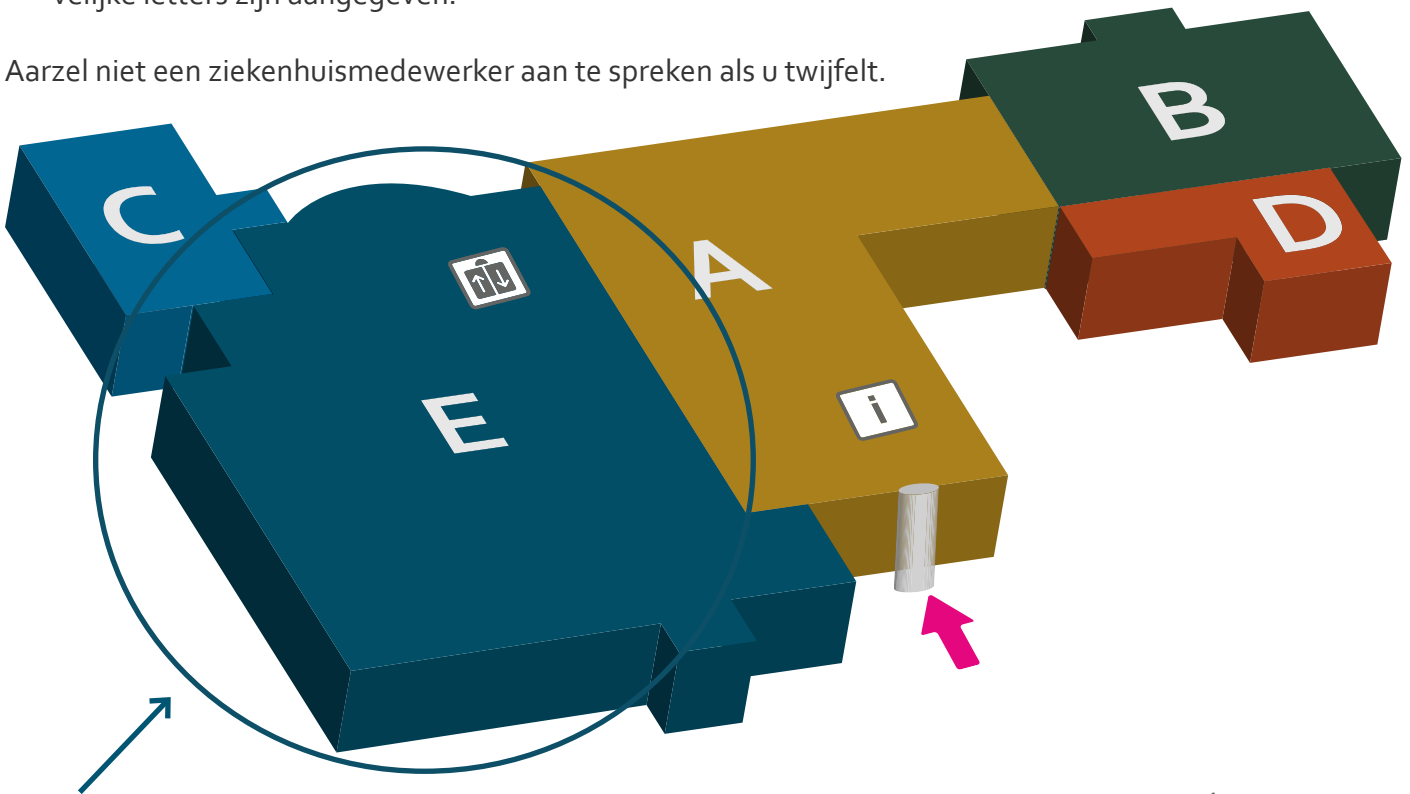
# Wegwijs in het A.S.Z. Wetteren

Informatie bij de signalisatie in het ziekenhuis

## Onderstaande vier principes zijn belangrijk

1. Het ziekenhuis is **ingedeeld in zones**.
2. Elke ziekenhuiszone heeft een **eigen letter**.
3. De routes naar de zones zijn herkenbaar door de **grijze letterbordjes** op de hoeken of aan het plafond.
4. Aan de hoofdingang van het ziekenhuis vindt u een **overzichtsbord** waarop de zones en hun respectievelijke letters zijn aangegeven.

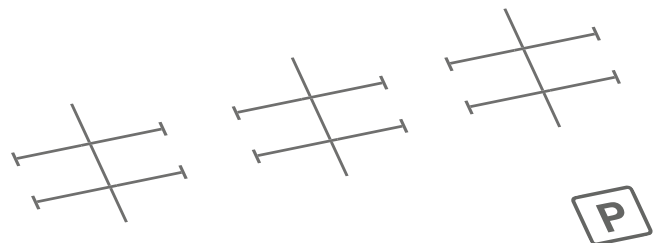
Aarzel niet een ziekenhuismedewerker aan te spreken als u twijfelt.




### ZONE E

Plastische chirurgie

o




praktische info


 Infobalie / Onthaal

 Liften

 Cafetaria

 Parking

 Betaalautomaat parking

 Bankautomaat (BNP Paribas Fortis)

